

63. Fakultätentag
Agrarwissenschaften und Ökötrophologie
15./16.05.2014 in Kiel

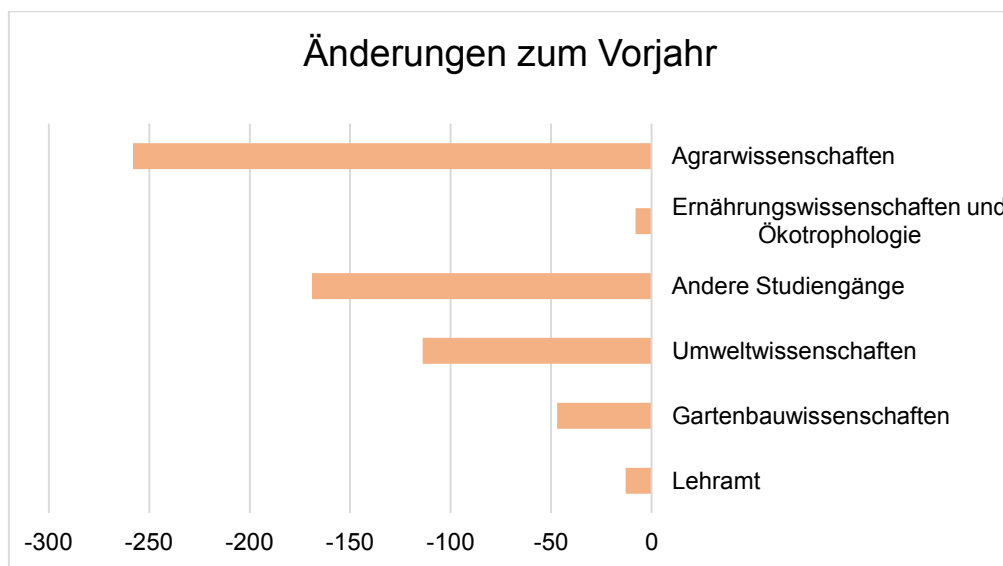
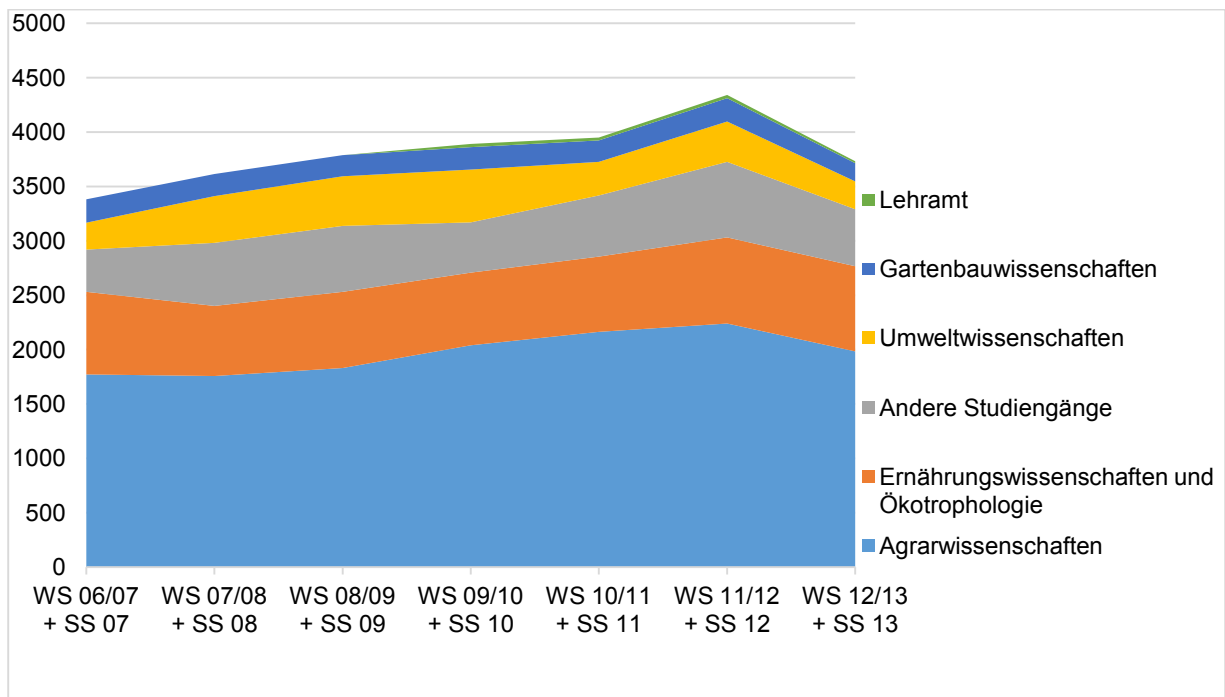
Zahlenzusammenstellung

Inhaltsverzeichnis

1. Einschreibungen Dipl. und B.Sc.....	1
2. Einschreibung M.Sc.	3
3. Studierendenzahlen	5
4. Abschlüsse B.Sc.	6
5. Abschlüsse M.Sc.....	7
6. Promotionen.....	8
7. Habilitationen	8

1. Einschreibungen Dipl. und B.Sc.

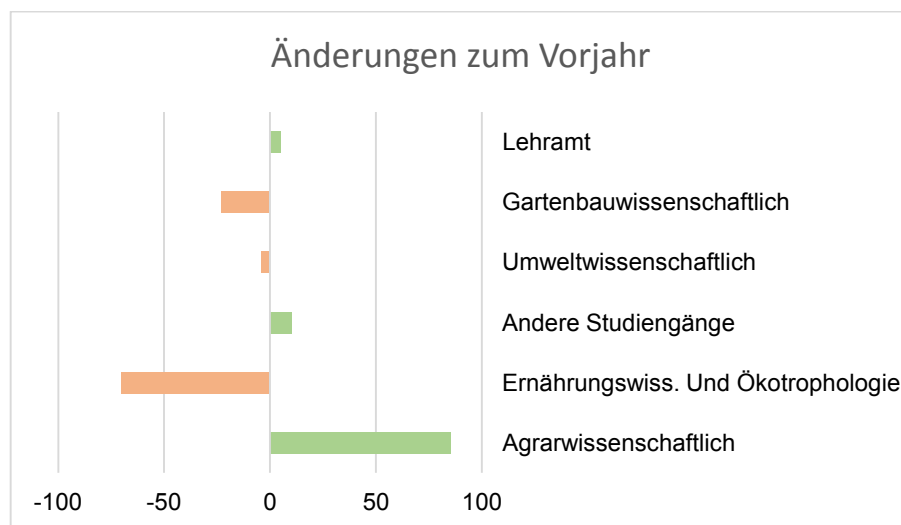
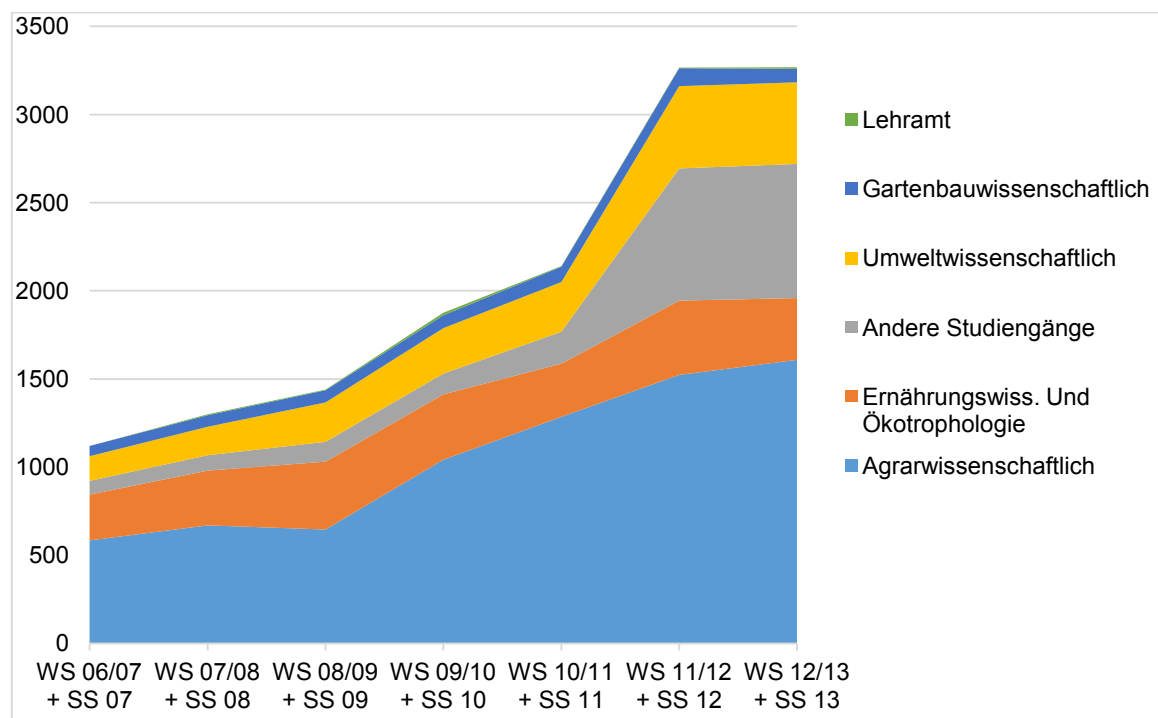
	WS 06/07 + SS 07	WS 07/08 + SS 08	WS 08/09 + SS 09	WS 09/10 + SS 10	WS 10/11 + SS 11	WS 11/12 + SS 12	WS 12/13 + SS 13	WS 13/14
Agrarwissenschaften	1772	1757	1830	2040	2164	2241	1983	2074
Ernährungswissenschaften und Ökotrophologie	760	646	701	669	692	791	783	872
Andere Studiengänge	387	579	607	461	560	694	525	523
Umweltwissenschaften	247	428	455	485	310	370	256	174
Gartenbauwissenschaften	215	203	194	205	196	215	168	218
Lehramt	0	0	0	30	27	29	16	33
Σ	3381	3613	3787	3890	3949	4340	3731	3720



	WS 06/07 + SS 07	WS 07/08 + SS 08	WS 08/09 + SS 09	WS 09/10 + SS 10	WS 10/11 + SS 11	WS 11/12 + SS 12	WS 12/13 + SS 13	WS 13/14
Berlin								
Agrarwissenschaftlich	127	133	134	119	124	130	127	159
Gartenbauwissenschaftlich	92	98	91	108	92	94	74	90
Lehramt	0	0	0	30	27	29	16	33
gesamt	219	231	225	257	243	253	217	282
Bonn								
Agrarwissenschaftlich	166	128	180	212	198	343	402	349
Ernährungswiss. und Ökotrphologie	133	104	175	152	153	179	187	195
Andere Studiengänge	32	27	23	29	37	73	139	523
gesamt	331	259	378	393	388	599	728	1067
Giessen								
Agrarwissenschaftlich	100	95	80	90	112	154	135	128
Ernährungswiss. und Ökotrphologie	370	197	184	187	173	233	258	391
Umweltwissenschaftlich	0	134	114	123	76	115	117	112
gesamt	470	426	378	400	361	502	510	631
Göttingen								
Agrarwissenschaftlich	247	279	317	319	342	347	270	357
Umweltwissenschaftlich	0	0	31	28	34	0	0	0
gesamt	247	279	348	347	376	347	270	357
Halle								
Agrarwissenschaftlich	181	105	102	107	123	113	0	103
Ernährungswiss. und Ökotrphologie	0	56	46	50	52	51	0	44
Umweltwissenschaftlich	17	21	26	29	42	50	0	62
gesamt	198	182	174	186	217	214	0	209
Hannover								
Gartenbauwissenschaftlich	123	105	103	97	104	121	94	128
Ernährungswiss. und Ökotrphologie	31	43	39	31	37	39	45	43
gesamt	154	148	142	128	141	160	139	171
Jena								
Ernährungswiss. und Ökotrphologie	81	89	87	91	83	73	86	90
gesamt	81	89	87	91	83	73	86	90
Kassel								
Agrarwissenschaftlich	112	108	143	147	163	152	169	132
gesamt	112	108	143	147	163	152	169	132
Kiel								
Agrarwissenschaftlich	302	328	188	245	244	255	330	326
Ernährungswiss. und Ökotrphologie	99	115	129	123	117	126	134	109
gesamt	401	443	317	368	361	381	464	435
München								
Agrarwissenschaftlich	66	63	83	75	95	116	83	k.A.
Ernährungswiss. und Ökotrphologie	46	42	41	35	77	90	73	k.A.
Umweltwissenschaftlich	122	126	151	170	158	205	139	k.A.
Andere Studiengänge	355	552	584	432	523	621	386	k.A.
gesamt	579	783	859	712	853	1032	681	k.A.
Rostock								
Agrarwissenschaftlich	112	102	119	139	146	140	142	151
Umweltwissenschaftlich	108	147	133	135	0	0	0	0
gesamt	220	249	252	274	146	140	142	151
Hohenheim								
Agrarwissenschaftlich	359	416	484	587	617	455	381	313
gesamt	359	416	484	587	617	455	381	313
insgesamt	3371	3613	3787	3890	3949	4344	3731	3894

2. Einschreibung M.Sc.

	WS 06/07 + SS 07	WS 07/08 + SS 08	WS 08/09 + SS 09	WS 09/10 + SS 10	WS 10/11 + SS 11	WS 11/12 + SS 12	WS 12/13 + SS 13	WS 13/14
Agrarwissenschaftlich	584	670	645	1042	1285	1523	1608	1439
Ernährungswissenschaften und Ökotoxikologie	260	310	385	370	302	421	351	339
Andere Studiengänge	78	88	114	118	181	751	761	249
Umweltwissenschaften	139	161	223	259	281	467	463	355
Gartenbauwissenschaften	59	66	69	72	88	100	77	77
Lehramt	0	5	4	14	4	4	9	7
Σ	1134	1321	1447	1851	2064	2750	2877	2501

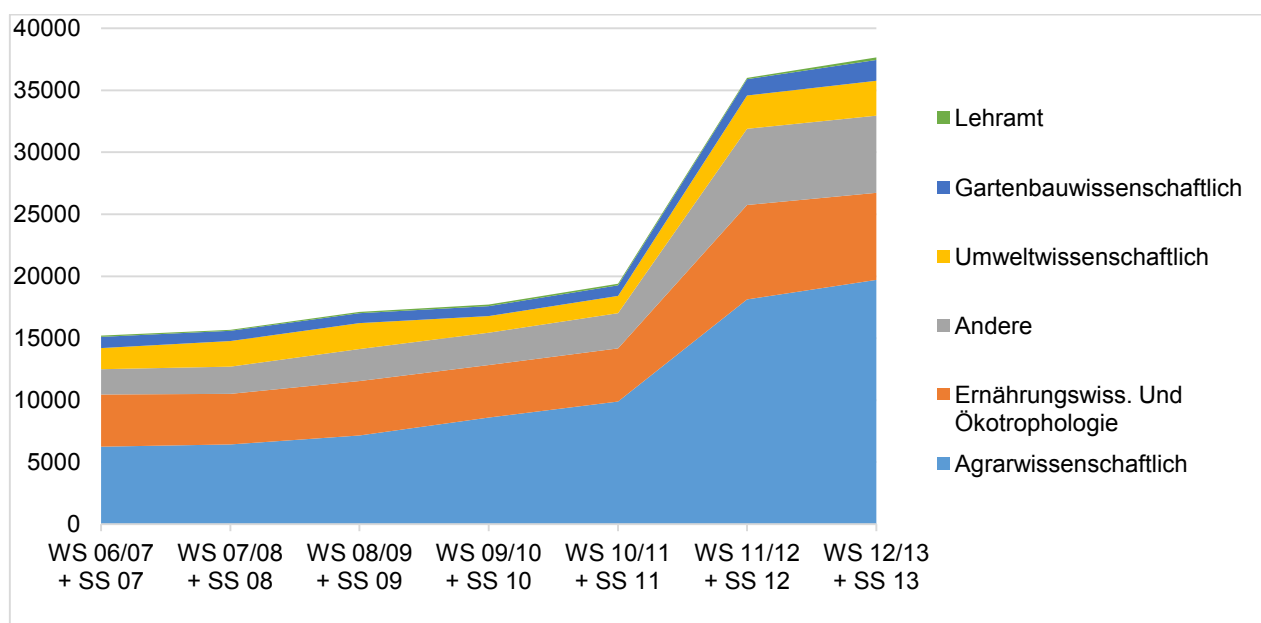


	WS 06/07 + SS 07	WS 07/08 + SS 08	WS 08/09 + SS 09	WS 09/10 + SS 10	WS 10/11 + SS 11	WS 11/12 + SS 12	WS 12/13 + SS 13	WS 13/14
Berlin								
Agrarwissenschaftlich	105	102	81	104	123	135	153	89
Gartenbauwissenschaftlich	6	10	8	10	9	2	5	5
Umweltwissenschaftlich	29	24	31	36	50	57	53	32
Lehramt	0	5	4	14	4	4	9	7
gesamt	140	141	124	164	186	198	220	133
Bonn								
Agrarwissenschaftlich	3	22	23	25	98	158	185	137
Ernährungswiss. und Ökotoxikologie	3	22	23	0	37	65	73	60
Andere Studiengänge	0	0	0	0	20	19	15	13
gesamt	6	44	46	25	155	242	273	210
Giessen								
Agrarwissenschaftlich	28	50	55	80	82	96	82	75
Ernährungswiss. und Ökotoxikologie	144	176	238	242	117	184	98	99
Umweltwissenschaftlich	6	6	33	41	29	68	55	44
gesamt	178	232	326	363	228	348	235	218
Göttingen								
Agrarwissenschaftlich	136	136	118	216	251	295	281	245
gesamt	136	136	118	216	251	295	281	245
Halle								
Agrarwissenschaftlich	0	0	0	55	72	83	11	94
Ernährungswiss. und Ökotoxikologie	0	0	0	0	42	36	0	50
Umweltwissenschaftlich	0	0		7	7	29	1	24
gesamt	0	0	0	62	121	148	12	168
Hannover								
Gartenbauwissenschaftlich	45	54	58	55	73	66	57	55
Ernährungswiss. und Ökotoxikologie	0	0	9	16	13	22	24	19
gesamt	45	54	67	71	86	88	81	74
Jena								
Ernährungswiss. und Ökotoxikologie	0	0	0	0	0	0	32	18
gesamt	0	0	0	0	0	0	32	18
Kassel								
Agrarwissenschaftlich	40	44	51	83	79	104	107	98
gesamt	40	44	51	83	79	104	107	98
Kiel								
Agrarwissenschaftlich	67	88	98	167	151	124	169	122
Ernährungswiss. und Ökotoxikologie	79	78	87	82	71	77	85	48
Umweltwissenschaftlich	22	15	34	33	20	55	56	27
gesamt	168	181	219	282	242	256	310	197
München								
Agrarwissenschaftlich	11	38	40	55	72	122	134	114
Gartenbauwissenschaftlich	8	2	3	7	6	32	15	17
Ernährungswiss. und Ökotoxikologie	34	34	28	30	22	37	39	45
Umweltwissenschaftlich	63	79	60	76	101	177	204	153
Andere Studiengänge	78	88	114	118	161	732	746	236
gesamt	208	262	252	324	406	732	746	600
Rostock								
Agrarwissenschaftlich	27	17	16	41	49	63	62	64
Umweltwissenschaftlich	0	16	35	27	29	30	52	31
gesamt	27	33	51	68	78	93	114	95
Hohenheim								
Agrarwissenschaftlich	167	173	163	216	308	343	424	401
Umweltwissenschaftlich	19	21	30	39	45	51	42	44
gesamt	186	194	193	255	353	394	466	445
insgesamt	1134	1321	1447	1851	2064	2750	2877	2501

3. Studierendenzahlen

Studierendenzahlen nach Studienrichtung

	WS 06/07 + SS 07	WS 07/08 + SS 08	WS 08/09 + SS 09	WS 09/10 + SS 10	WS 10/11 + SS 11	WS 11/12 + SS 12	WS 12/13 + SS 13	WS 13/14
Agrarwissenschaftlich	6240	6426	7147	8597	9895	18132	19703	12004
Ernährungswissenschaften und Ökotoxikologie	4221	4075	4395	4230	4283	7614	7035	3840
Gartenbauwissenschaften	891	818	801	801	857	1304	1671	924
Umweltwissenschaften	1706	2059	2095	1338	1386	2697	2808	1801
Lehramt	97	85	117	121	124	108	213	123
Andere	2046	2208	2573	2625	2844	6143	6223	3877
Σ	15201	15671	17128	17712	19389	35998	37653	22634

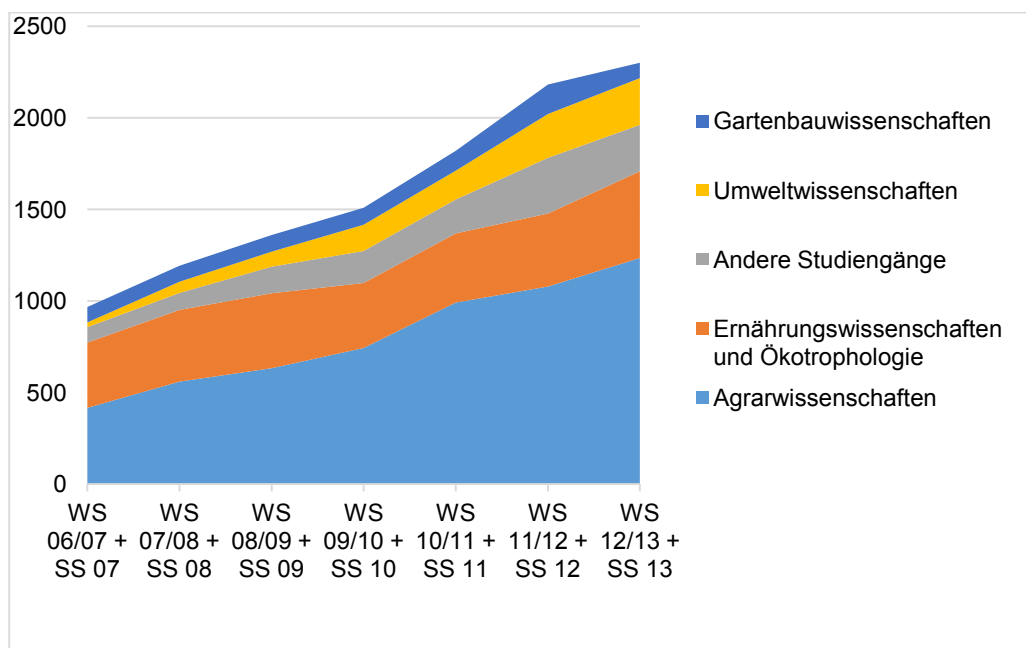


Studierendenzahlen nach Universität

	WS 06/07 + SS 07	WS 07/08 + SS 08	WS 08/09 + SS 09	WS 09/10 + SS 10	WS 10/11 + SS 11	WS 11/12 + SS 12	WS 12/13 + SS 13	WS 13/14
Berlin	1300	1232	1275	1297	1446	1445	3114	1707
Bonn	1231	1501	1858	2268	2476	4743	4925	3163
Giessen	1887	1817	1980	1946	2121	4332	4189	2278
Göttingen	1237	1315	1441	1343	1467	3188	3356	1884
Halle	846	857	1050	854	1009	1947	939	1179
Hannover	654	637	605	580	623	1183	1219	690
Jena	519	499	496	471	429	347	400	330
Kassel	575	551	661	691	800	856	912	1014
Kiel	1593	1781	1630	1816	1950	3988	4256	2143
München	3050	3062	3365	3443	3778	8471	8585	4865
Rostock	772	744	723	733	668	650	657	646
Hohenheim	1537	1675	2044	2270	2622	4848	5101	2735
Σ	15201	15671	17128	17712	19389	35998	37653	22634

4. Abschlüsse B.Sc.

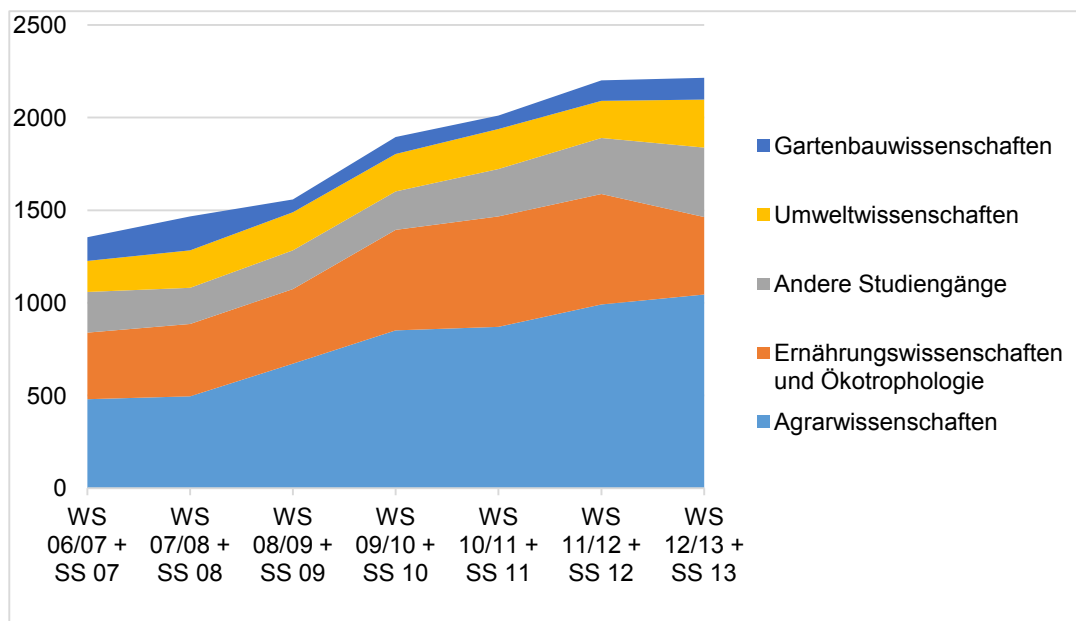
	WS 06/07 + SS 07	WS 07/08 + SS 08	WS 08/09 + SS 09	WS 09/10 + SS 10	WS 10/11 + SS 11	WS 11/12 + SS 12	WS 12/13 + SS 13
Agrarwissenschaften	417	560	634	743	991	1079	1235
Ernährungswissenschaften und Ökotoxikologie	356	391	409	356	379	399	474
Andere Studiengänge	85	94	144	174	184	304	253
Umweltwissenschaften	26	61	83	143	158	239	255
Gartenbauwissenschaften	83	86	91	94	109	161	85
Lehramt	0	0	0	0	0	0	0
Σ	967	1192	1361	1510	1821	2182	2302



	WS 06/07 + SS 07	WS 07/08 + SS 08	WS 08/09 + SS 09	WS 09/10 + SS 10	WS 10/11 + SS 11	WS 11/12 + SS 12	WS 12/13 + SS 13	Ø	Δ
Berlin	79	110	71	76	89	112	121	94	27
Bonn	0	9	21	89	202	252	245	117	128
Giessen	258	337	291	194	255	254	264	265	-1
Göttingen	95	143	146	188	178	193	198	163	35
Halle	0	0	65	89	84	98	0	48	-48
Hannover	67	59	105	113	77	161	71	93	-22
Jena	0	0	0	0	0	0	54	8	46
Kassel	4	28	71	68	60	59	87	54	33
Kiel	138	138	180	197	225	196	258	190	68
München	172	199	244	281	302	489	446	305	141
Rostock	62	72	61	68	74	82	88	72	16
Hohenheim	92	97	106	147	275	286	342	192	150

5. Abschlüsse M.Sc.

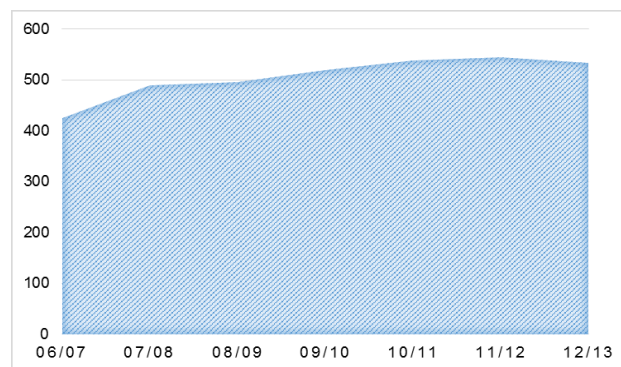
	WS 06/07 + SS 07	WS 07/08 + SS 08	WS 08/09 + SS 09	WS 09/10 + SS 10	WS 10/11 + SS 11	WS 11/12 + SS 12	WS 12/13 + SS 13
Agrarwissenschaften	480	496	672	851	870	992	1045
Ernährungswissenschaften und Ökotoxikologie	359	391	402	544	597	595	419
Andere Studiengänge	220	194	209	206	256	303	375
Umweltwissenschaften	167	203	207	202	215	200	259
Gartenbauwissenschaften	129	182	68	93	73	111	117
Σ	1355	1466	1558	1896	2011	2201	2215



	WS 06/07 + SS 07	WS 07/08 + SS 08	WS 08/09 + SS 09	WS 09/10 + SS 10	WS 10/11 + SS 11	WS 11/12 + SS 12	WS 12/13 + SS 13	Ø	Δ
Berlin	92	123	104	100	101	117	136	110	26
Bonn	24	25	35	303	322	327	281	188	93
Giessen	104	154	179	194	288	308	257	212	45
Göttingen	0	0	132	117	154	191	230	118	112
Halle	84	84	61	122	102	95	112	94	18
Hannover	22	44	33	50	43	93	92	54	38
Jena	69	75	103	96	82	64	67	79	-12
Kassel	103	92	78	52	38	81	53	71	-18
Kiel	201	191	179	183	195	210	202	194	8
München	428	403	373	367	371	438	459	406	53
Rostock	55	61	67	49	66	42	73	59	14
Hohenheim	173	214	214	263	249	235	253	229	24

6. Promotionen

	06/07	07/08	08/09	09/10	10/11	11/12	12/13	Δ
Berlin	41	37	34	37	28	40	36	253
Bonn	57	56	46	53	83	70	54	419
Giessen	31	42	56	32	51	45	39	296
Göttingen	k.a.	61	43	67	56	67	57	351
Halle	20	17	30	21	20	24	27	159
Hannover	19	15	15	21	14	21	15	120
Jena	8	5	12	10	0	7	3	45
Kassel	13	14	15	28	20	19	19	128
Kiel	42	41	48	39	41	43	47	301
München	118	132	128	128	144	146	172	968
Rostock	14	17	20	25	20	11	16	123
Hohenheim	62	53	49	59	61	52	48	384
Σ	425	490	496	520	538	545	533	3547



7. Habilitationen

	06/07	07/08	08/09	09/10	10/11	11/12	12/13	Δ
Berlin	4	2	5	0	0	0	3	14
Bonn	0	0	0	0	0	2	0	2
Giessen	3	3	4	3	3	2	2	20
Göttingen	4	4	1	2	0	3	3	17
Halle	2	2	0	1	2	0	1	8
Hannover	0	0	0	0	0	1	2	3
Jena	1	1	1	0	0	0	1	4
Kassel	1	2	2	2	0	0	1	8
Kiel	0	3	3	4	0	1	5	16
München	k.a.	6	5	9	4	5	9	38
Rostock	1	1	0	1	0	2	2	7
Hohenheim	3	2	3	7	5	3	3	26
Σ	19	26	24	29	14	19	32	163

