

Fakultätentag 2016

**Auswertung der Statistik zur 65. Plenarversammlung des
Fakultätentages Agrarwissenschaften und Ökotrophologie**

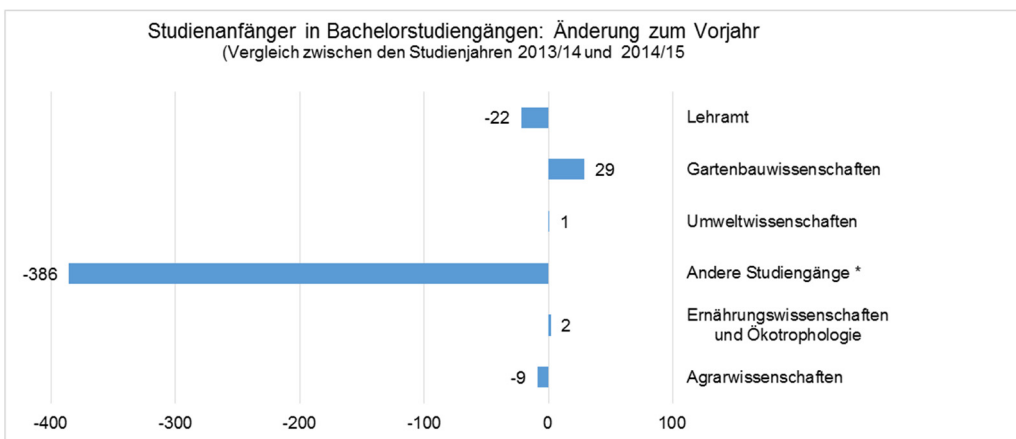
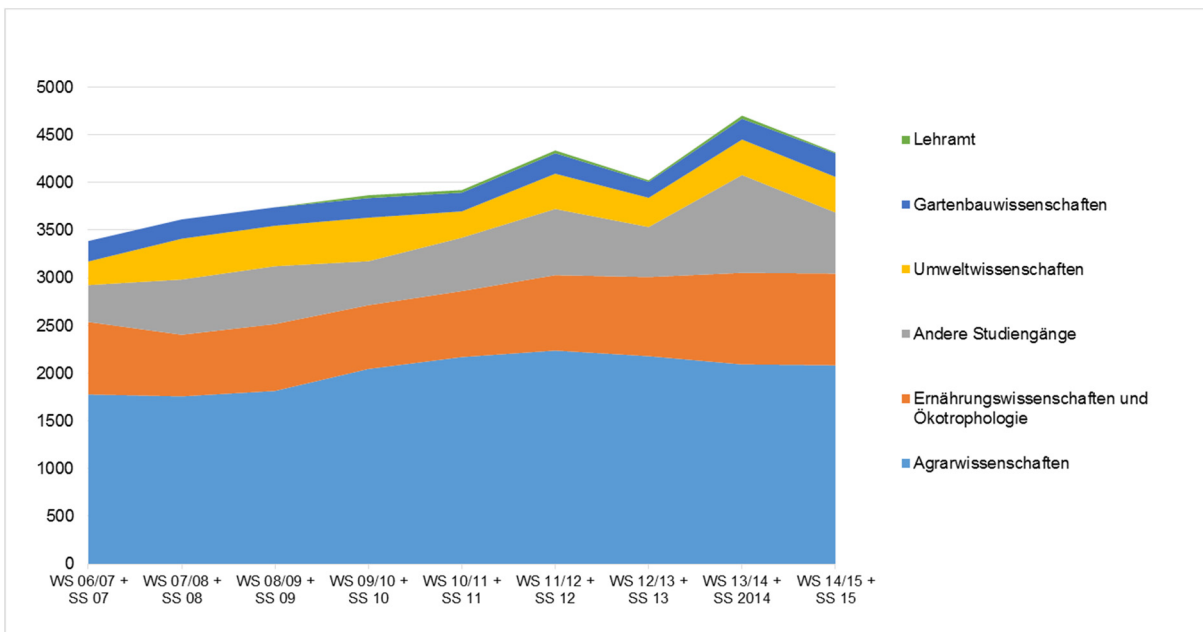
**am 12. - 13. Mai 2016 an der Technischen Universität München
in Freising-Weihenstephan**

1. Einschreibungen in Diplom- und Bachelorstudiengängen.....	2
2. Einschreibungen in Masterstudiengängen	4
3. Studierendenzahlen.....	6
4. Abschlüsse in Bachelorstudiengängen	7
5. Abschlüsse in Masterstudiengängen.....	8
6. Promotionen	9
7. Habilitationen	10

1. Einschreibungen in Diplom- und Bachelorstudiengängen

Einschreibungen in Diplom- und Bachelorstudiengängen nach Fachrichtungen

	WS 06/07 + SS 07	WS 07/08 + SS 08	WS 08/09 + SS 09	WS 09/10 + SS 10	WS 10/11 + SS 11	WS 11/12 + SS 12	WS 12/13 + SS 13	WS 13/14 + SS 2014	WS 14/15 + SS 15	WS 15/16
Agrarwissenschaften	1778	1758	1815	2045	2170	2238	2179	2093	2084	2036
Ernährungswissenschaften und Ökotrophologie	760	646	701	669	692	791	830	960	962	955
Andere Studiengänge	387	579	607	461	560	694	525	1026	640	629
Umweltwissenschaften	247	428	424	457	276	370	306	372	373	329
Gartenbauwissenschaften	215	203	194	205	196	215	168	218	247	248
Lehramt	0	0	0	30	27	29	16	33	11	10
Σ	3387	3614	3741	3867	3921	4337	4024	4702	4317	4207



*) Bonn im Studienjahr 13/14 B.Sc. Geodäsie und Geoinformation NC-freier Bachelorstudiengang: deswegen seit WS 13/14 als "Ausreißer" zu sehen.

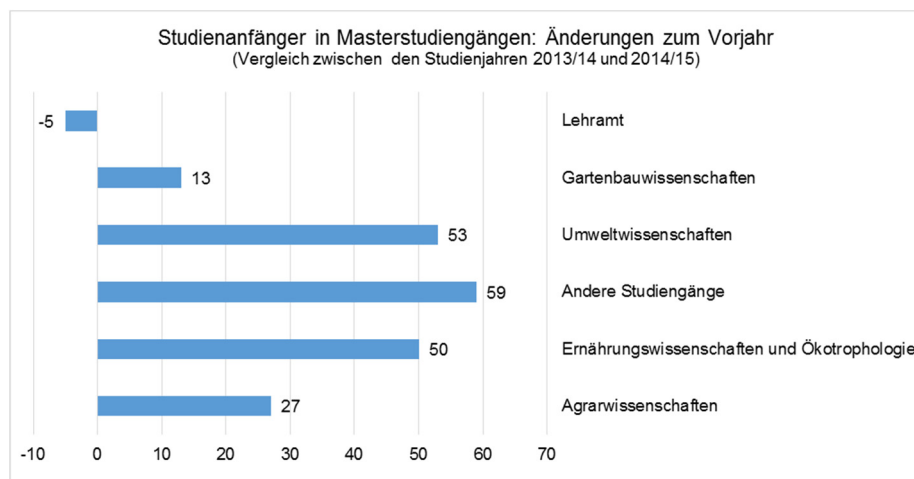
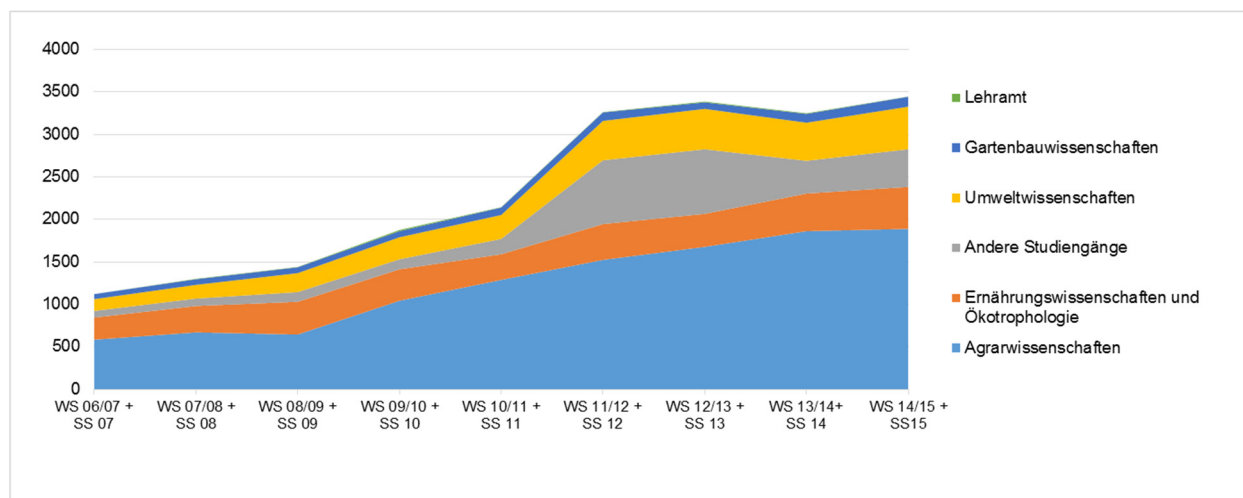
Einschreibungen in Diplom- und Bachelorstudiengängen nach Standorten und Fachrichtungen

	WS 06/07 + SS 07	WS 07/08 + SS 08	WS 08/09 + SS 09	WS 09/10 + SS 10	WS 10/11 + SS 11	WS 11/12 + SS 12	WS 12/13 + SS 13	WS 13/14 + SS 15	WS 14/15 + SS 15	WS 15/16	
Berlin											
Agrarwissenschaften	127	133	134	119	124	130	127	159	116	154	
Gartenbauwissenschaften	92	98	91	108	92	94	74	90	79	83	
Lehramt	0	0	0	30	27	29	16	33	11	10	
gesamt	219	231	225	257	243	253	217	282	206	247	
Bonn											
Agrarwissenschaften	166	128	180	212	198	343	402	349	365	409	
Ernährungswissenschaften und Ökotoxikologie	133	104	175	152	153	179	187	195	213	239	
Andere Studiengänge	32	27	23	29	37	73	139	523	230	197	
gesamt	331	259	378	393	388	599	728	1067	808	845	
Giessen											
Agrarwissenschaften	100	95	80	90	112	154	135	128	148	135	
Ernährungswissenschaften und Ökotoxikologie	370	197	184	187	173	233	258	391	316	336	
Umweltwissenschaften	0	134	114	123	76	115	117	112	130	111	
gesamt	470	426	378	400	361	502	510	631	594	582	
Göttingen											
Agrarwissenschaften	247	279	317	319	342	347	270	357	370	415	
gesamt	247	279	348	347	376	347	270	357	370	415	
Halle											
Agrarwissenschaften	181	105	102	107	123	113	108	103	97	119	
Ernährungswissenschaften und Ökotoxikologie	0	56	46	50	52	51	47	46	54	49	
Umweltwissenschaften	17	21	26	29	42	50	50	63	66	39	
gesamt	198	182	174	186	217	214	205	212	217	207	
Hannover											
Gartenbauwissenschaften	123	105	103	97	104	121	94	128	168	165	
Ernährungswissenschaften und Ökotoxikologie	31	43	39	31	37	39	45	43	44	45	
gesamt	154	148	142	128	141	160	139	171	212	210	
Jena											
Ernährungswissenschaften und Ökotoxikologie	81	89	87	91	83	73	86	90	71	99	
gesamt	81	89	87	91	83	73	86	90	71	99	
Kassel											
Agrarwissenschaften	112	108	143	147	163	188	169	178	188	131	
gesamt	112	108	143	147	163	188	169	178	188	131	
Kiel											
Agrarwissenschaften	302	328	188	245	244	255	330	326	326	208	
Ernährungswissenschaften und Ökotoxikologie	99	115	129	123	117	126	134	109	179	124	
gesamt	401	443	317	368	361	381	464	435	505	332	
München											
Agrarwissenschaften	66	63	83	75	95	116	83	91	99	101	
Ernährungswissenschaften und Ökotoxikologie	46	42	41	35	77	90	73	86	85	63	
Umweltwissenschaften	122	126	151	170	158	205	139	197	177	179	
Andere Studiengänge	355	552	584	432	523	621	386	503	410	432	
gesamt	579	783	859	712	853	1036	681	877	771	775	
Rostock											
Agrarwissenschaften	112	102	119	139	146	140	142	151	64	85	
Umweltwissenschaften	108	147	133	135	0	0	0	0	0	0	
gesamt	220	249	252	274	146	140	142	151	64	85	
Stuttgart											
Agrarwissenschaften	359	416	484	587	617	455	381	349	311	279	
gesamt	359	416	484	587	617	455	381	349	261	279	
Σ insgesamt	3371	3613	3787	3890	3949	4348	3992	4800	4267	4207	

2. Einschreibungen in Masterstudiengängen

Einschreibungen in Masterstudiengängen nach Fachrichtungen

	WS 06/07 + SS 07	WS 07/08 + SS 08	WS 08/09 + SS 09	WS 09/10 + SS 10	WS 10/11 + SS 11	WS 11/12 + SS 12	WS 12/13 + SS 13	WS 13/14+ SS 14	WS 14/15 + SS 15	WS 15/16
Agrarwissenschaften	584	670	645	1042	1287	1523	1676	1861	1888	1479
Ernährungswissenschaften und Ökotrophologie	260	310	385	370	302	421	388	443	493	446
Andere Studiengänge	78	88	114	118	181	751	761	385	444	343
Umweltwissenschaften	139	161	223	259	281	463	475	448	501	452
Gartenbauwissenschaften	59	66	69	72	88	100	77	104	117	84
Lehramt	0	5	4	14	4	4	9	7	2	2
Σ	1120	1300	1440	1875	2143	3262	3386	3248	3445	2806



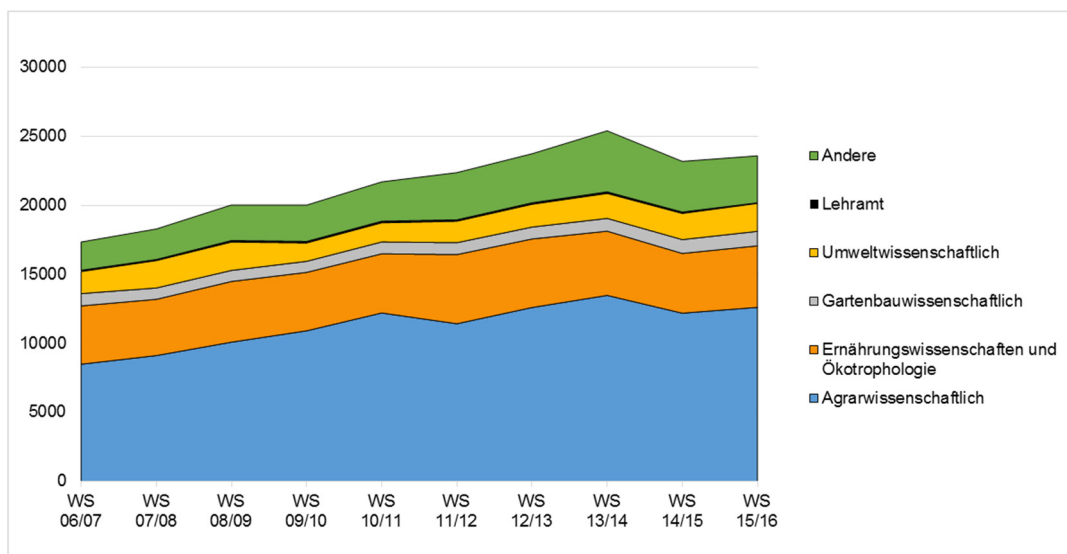
Einschreibungen in Masterstudiengängen nach Standorten und Fachrichtungen

	WS 06/07 + SS 07	WS 07/08 + SS 08	WS 08/09 + SS 09	WS 09/10 + SS 10	WS 10/11 + SS 11	WS 11/12 + SS 12	WS 12/13 + SS 13	WS 13/14 + SS 14	WS 14/15 + SS 15	WS 15/16
Berlin										
Agrarwissenschaften	105	102	81	104	125	135	153	82	121	86
Gartenbauwissenschaften	6	10	8	10	9	2	5	5	8	12
Umweltwissenschaften	29	24	31	36	50	53	53	46	52	57
Lehramt	0	5	4	14	4	4	9	7	2	2
gesamt	140	141	124	164	188	194	220	140	183	157
Bonn										
Agrarwissenschaften	3	22	23	25	98	158	185	187	235	202
Ernährungswissenschaften und Ökotoxikologie	3	22	23	0	37	65	73	72	86	75
Andere Studiengänge	0	0	0	0	20	19	15	13	15	23
gesamt	6	44	46	25	155	242	273	272	336	300
Giessen										
Agrarwissenschaften	28	50	55	80	82	96	82	95	156	120
Ernährungswissenschaften und Ökotoxikologie	144	176	238	242	117	184	98	169	202	181
Umweltwissenschaften	6	6	33	41	29	68	55	72	70	31
gesamt	178	232	326	363	228	348	235	336	428	332
Göttingen										
Agrarwissenschaften	136	136	118	216	251	295	281	341	355	297
gesamt	136	136	118	216	251	295	281	341	355	297
Halle										
Agrarwissenschaften	0	0	0	55	72	83	79	108	84	66
Ernährungswissenschaften und Ökotoxikologie	0	0	0	0	42	36	37	50	39	42
Umweltwissenschaften	0	0	0	7	7	29	13	24	31	39
gesamt	0	0	0	62	121	148	129	182	154	147
Hannover										
Gartenbauwissenschaften	45	54	58	55	73	66	57	60	78	51
Ernährungswissenschaften und Ökotoxikologie	0	0	9	16	13	22	24	19	19	23
gesamt	45	54	67	71	86	88	81	79	97	74
Jena										
Ernährungswissenschaften und Ökotoxikologie	0	0	0	0	0	0	32	18	27	19
gesamt	0	0	0	0	0	0	32	18	27	19
Kassel										
Agrarwissenschaften	40	44	51	83	79	104	107	125	121	129
gesamt	40	44	51	83	79	104	107	125	121	129
Kiel										
Agrarwissenschaften	67	88	98	167	151	124	169	166	183	121
Ernährungswissenschaften und Ökotoxikologie	79	78	87	82	71	77	85	69	79	52
Umweltwissenschaften	22	15	34	33	20	55	56	27	31	37
gesamt	168	181	219	282	242	256	310	262	293	210
München										
Agrarwissenschaften	11	38	40	55	72	122	134	164	182	149
Gartenbauwissenschaften	8	2	3	7	6	32	15	39	31	21
Ernährungswissenschaften und Ökotoxikologie	34	34	28	30	22	37	39	46	41	54
Umweltwissenschaften	63	79	60	76	101	177	204	193	210	163
Andere Studiengänge	78	88	114	118	161	732	746	372	429	320
gesamt	194	241	245	286	362	1100	1138	814	893	707
Rostock										
Agrarwissenschaften	27	17	16	41	49	63	62	73	60	53
Umweltwissenschaften	0	16	35	27	29	30	52	41	27	27
gesamt	27	33	51	68	78	93	114	114	87	80
Stuttgart										
Agrarwissenschaften	167	173	163	216	308	343	424	520	391	256
Umweltwissenschaften	19	21	30	39	45	51	42	45	80	98
gesamt	186	194	193	255	353	394	466	565	471	354
Σ insgesamt	1120	1300	1440	1875	2143	3262	3386	3248	3445	2287

3. Studierendenzahlen

Zahl der Gesamtstudierenden nach Fachrichtungen im Studienjahr zum Zeitpunkt Wintersemester

	WS 06/07	WS 07/08	WS 08/09	WS 09/10	WS 10/11	WS 11/12	WS 12/13	WS 13/14	WS 14/15	WS 15/16
Agrarwissenschaften	8492	9116	10086	10910	12202	11423	12594	13472	12185	12606
Ernährungswissenschaften und Ökotrphologie	4221	4075	4395	4230	4283	5006	4966	4654	4326	4458
Gartenbauwissenschaften	891	818	801	801	857	861	862	924	1004	1049
Umweltwissenschaften	1593	1980	2051	1324	1383	1550	1644	1801	1889	2019
Lehramt	97	85	117	121	124	108	113	123	105	50
Andere	2046	2208	2573	2625	2844	3417	3551	4416	3669	3396
Σ	17340	18282	20023	20011	21693	22365	23730	25390	23178	23578



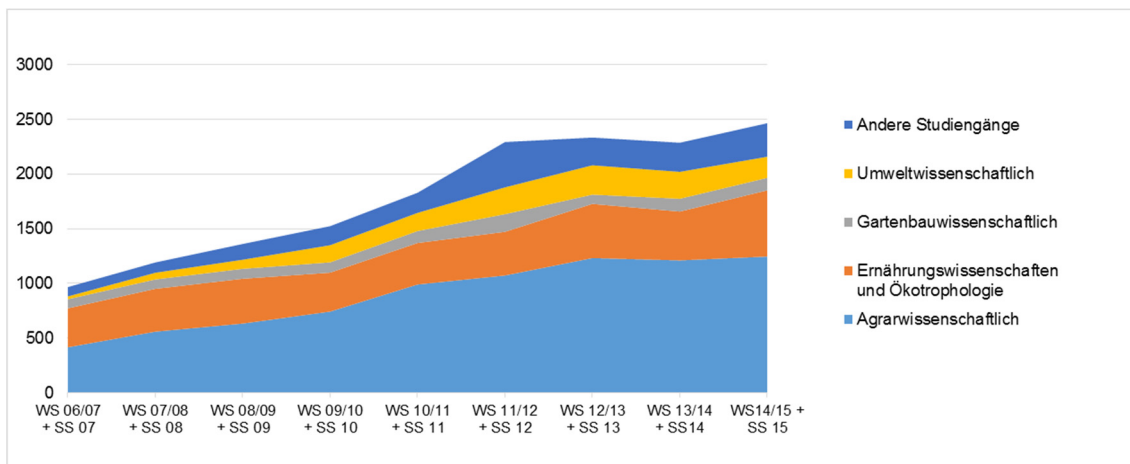
Zahl der Gesamtstudierenden nach Standorten zum Zeitpunkt Wintersemester

	WS 06/07	WS 07/08	WS 08/09	WS 09/10	WS 10/11	WS 11/12	WS 12/13	WS 13/14	WS 14/15	WS 15/16
Berlin	1300	1232	1275	1297	1446	1445	1567	1707	1380	1667
Bonn	2618	3114	3833	4585	4784	4521	4925	5941	3287	3419
Giessen	1887	1817	1980	1946	2121	2269	2343	2278	2884	2899
Göttingen	1237	1315	1441	1343	1467	1625	1728	1884	2135	2283
Halle	846	857	1050	854	1009	1001	1104	1179	1128	1148
Hannover	654	637	605	580	623	644	657	690	796	785
Jena	519	499	496	471	429	347	400	330	302	304
Kassel	575	551	661	691	800	856	912	1014	1065	1005
Kiel	1593	1781	1630	1816	1950	2070	2235	2143	2368	2282
München	3050	3062	3365	3443	3778	4438	4498	4908	4924	4779
Rostock	646	659	673	715	664	648	657	646	557	588
Stuttgart	1537	1675	2044	2270	2622	2501	2704	2735	2572	2419
Σ	16462	17199	19053	20011	21693	22365	23730	25455	23398	23578

4. Abschlüsse in Bachelorstudiengängen

Abschlüsse in Bachelorstudiengängen nach Fachrichtungen

	WS 06/07 + SS 07	WS 07/08 + SS 08	WS 08/09 + SS 09	WS 09/10 + SS 10	WS 10/11 + SS 11	WS 11/12 + SS 12	WS 12/13 + SS 13	WS 13/14 + SS 14	WS14/15 + SS 15
Agrarwissenschaften	417	560	634	743	991	1073	1232	1211	1246
Ernährungswissenschaften und Ökotrophologie	356	391	409	356	379	399	495	446	605
Gartenbauwissenschaften	83	86	91	94	109	161	85	117	114
Umweltwissenschaften	26	61	83	157	166	245	268	246	193
Andere	85	94	144	174	184	414	253	266	306
Σ	967	1192	1361	1524	1829	2292	2333	2286	2464



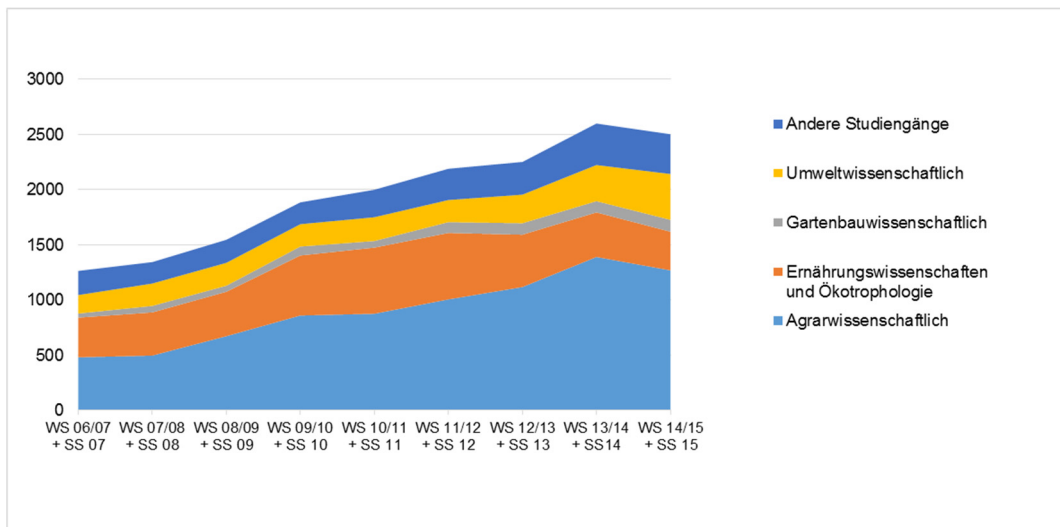
Abschlüsse in Bachelorstudiengängen nach Standorten

	WS 06/07 + SS 07	WS 07/08 + SS 08	WS 08/09 + SS 09	WS 09/10 + SS 10	WS 10/11 + SS 11	WS 11/12 + SS 12	WS 12/13 + SS 13	WS 13/14 + SS 15	WS14/15 + SS 15
Berlin	79	110	71	90	97	112	121	141	89
Bonn	0	9	21	89	202	252	276	257	327
Giessen	258	337	291	194	255	254	264	256	313
Göttingen	95	143	146	188	178	193	198	176	205
Halle	0	0	65	89	84	98	128	135	101
Hannover	67	59	105	113	77	161	71	87	136
Jena	0	0	0	0	0	0	54	53	87
Kassel	4	28	71	68	60	59	87	88	75
Kiel	138	138	180	197	225	196	258	236	261
München	172	199	244	281	302	599	446	463	524
Rostock	62	72	61	68	74	82	88	71	66
Stuttgart	92	97	106	147	275	286	342	323	280
Σ	967	1192	1361	1524	1829	2292	2333	2286	2464

5. Abschlüsse in Masterstudiengängen

Abschlüsse in Masterstudiengängen nach Fachrichtungen

	WS 06/07 + SS 07	WS 07/08 + SS 08	WS 08/09 + SS 09	WS 09/10 + SS 10	WS 10/11 + SS 11	WS 11/12 + SS 12	WS 12/13 + SS 13	WS 13/14 + SS 14	WS 14/15 + SS 15
Agrarwissenschaften	481	496	672	859	875	1005	1117	1389	1268
Ernährungswissenschaften und Ökotoxikologie	359	391	402	544	599	602	474	404	350
Gartenbauwissenschaften	37	59	55	81	60	98	104	102	108
Umweltwissenschaften	167	203	207	202	215	200	259	327	415
Andere Studiengänge	219	194	209	198	249	283	296	376	360
Σ	1263	1343	1545	1884	1998	2188	2250	2598	2501



Abschlüsse in Masterstudiengängen nach Standorten

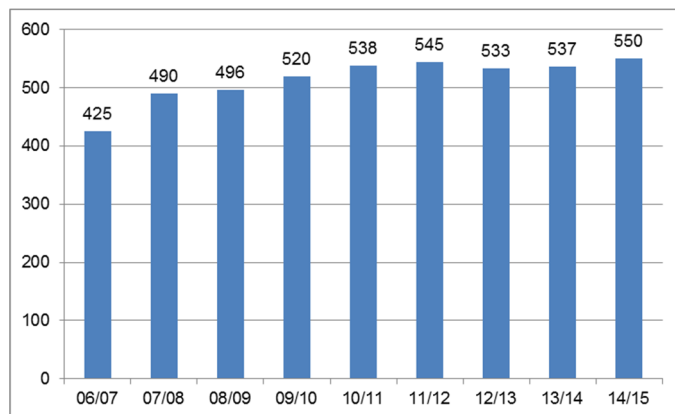
	WS 06/07 + SS 07	WS 07/08 + SS 08	WS 08/09 + SS 09	WS 09/10 + SS 10	WS 10/11 + SS 11	WS 11/12 + SS 12	WS 12/13 + SS 13	WS 13/14 + SS 14	WS 14/15 + SS 15
Berlin	0	0	91	86	82	95	128	118	138
Bonn	24	25	35	303	322	327	281	216	232
Giessen	104	154	179	194	288	308	257	233	228
Göttingen	0	0	132	117	154	191	230	426	191
Halle	84	84	61	122	102	95	121	132	100
Hannover	22	44	33	50	43	93	92	98	131
Jena	69	75	103	96	82	64	67	49	36
Kassel	103	92	78	52	38	81	53	75	76
Kiel	201	191	179	183	195	210	203	207	219
München	428	403	373	367	371	438	459	659	654
Rostock	55	61	67	49	66	42	73	76	103
Stuttgart	173	214	214	263	249	235	281	307	393
Σ	1263	1343	1545	1882	1992	2179	2245	2596	2501

6. Promotionen

Promotionen nach Standorten

	06/07	07/08	08/09	09/10	10/11	11/12	12/13	13/14	14/15	Σ
Berlin	41	37	34	37	28	40	36	k.a.	38	291
Bonn	57	56	46	53	83	70	54	76	61	556
Giessen	31	42	56	32	51	45	39	54	45	395
Göttingen	k.a.	61	43	67	56	67	57	65	67	483
Halle	20	17	30	21	20	24	27	13	18	190
Hannover	19	15	15	21	14	21	15	16	8	144
Jena	8	5	12	10	0	7	3	k.a.	3	48
Kassel	13	14	15	28	20	19	19	22	29	179
Kiel	42	41	48	39	41	43	47	44	39	384
München	118	132	128	128	144	146	172	163	162	1293
Rostock	14	17	20	25	20	11	16	16	19	158
Stuttgart	62	53	49	59	61	52	48	68	61	513
Σ	425	490	496	520	538	545	533	537	550	4634

Promotionen insgesamt pro Studienjahr



7. Habilitationen

Habilitationen nach Standorten

	06/07	07/08	08/09	09/10	10/11	11/12	12/13	13/14	14/15	Σ
Berlin	4	2	5	0	0	0	3	k.a.	3	17
Bonn	0	0	0	0	0	2	0	3	4	9
Giessen	3	3	4	3	3	2	2	4	3	27
Göttingen	4	4	1	2	0	3	3	k.a.	2	19
Halle	2	2	0	1	2	0	1	1	0	9
Hannover	0	0	0	0	0	1	2	0	0	3
Jena	1	1	1	0	0	0	1	0	1	5
Kassel	1	2	2	2	0	0	1	0	0	8
Kiel	0	3	3	4	0	1	5	3	3	22
München	k.a.	6	5	9	4	5	9	3	4	45
Rostock	1	1	0	1	0	2	2	0	0	7
Stuttgart	3	2	3	7	5	3	3	1	3	30
Σ	19	26	24	29	14	19	32	15	23	201

Habilitationen insgesamt pro Studienjahr

